







































# Functietoetsen tijdens het boeken

	Omschrijving	Alternatief	Van toepassing bij kolom
"tekst" + 	Snel zoeken naar de ingetoetste tekst. Er wordt gezocht in <u>alle</u> betreffende tabellen.	 + 	Rek.nr.
 + 	Naar de tab Mutaties van Opvragen Grootboek / Debitteur / Crediteur		Rek.nr.
	Nieuwe boekingsregel		Rek.nr.
	Regel tussenvoegen		Rek.nr.
	Regel verwijderen		Rek.nr.
	Documentnr. ophogen met 1 / Datum ophogen met 1		Documentnr. / Datum
	Documentnr. verlagen met 1 / Datum verlagen met 1		Documentnr. / Datum
	Zoeken bij het betreffende veld, bijv.: <ul style="list-style-type: none"> <li>• zoeklijst bij Rek.nr.</li> <li>• kalender bij Datum</li> <li>• openstaande posten bij Factuurnr.</li> <li>• calculator bij Bedrag</li> <li>• boekingsteksten bij Omschrijving enz.</li> </ul>		Alle
	Waarde vorige regel overnemen		Alle
 + 	Exclusief bedrag terugrekenen naar Inclusief bedrag	 + 	Bedrag BTW-code BTW-bedrag
 + 	Overname debiteurennaam, crediteurennaam of grootboekomschrijving <i>de cursor blijft in de kolom Omschrijving staan</i>		Omschrijving
 + 	Overname debiteurennaam, crediteurennaam of grootboekomschrijving <i>de cursor gaat direct naar de volgende regel</i>		
	Directe bevestiging van de boeking van de tegenrekening van toepassing bij het boeken van een inkoop- of verkoopfactuur	 + 	Rek.nr.
	Automatisch boeken van het restbedrag in de tegenboeking van toepassing bij het boeken van een inkoop- of verkoopfactuur	 + 	Bedrag
	Opslaan		Alle
<b>Navigeren</b>			
	Naar volgend veld		Alle
 + 	Naar vorig veld		Alle
	Regel naar boven		Alle
	Regel naar beneden		Alle
	Positie naar links		Alle
	Positie naar rechts		Alle