






















Functietoetsen bij boeken

	Omschrijving	Van toepassing bij kolom
"tekst" + 	Snel zoeken naar de ingetoetste tekst. Er wordt gezocht in <u>alle</u> betreffende tabellen. <i>Alternatief = Ctrl + Y</i>	Rek.nr.
 + 	Naar de tab Mutaties van Opvragen Grootboek / Debiteur / Crediteur	Rek.nr.
	Nieuwe boekingsregel	Rek.nr.
	Zoeken bij het betreffende veld, bijv.: <ul style="list-style-type: none"> ▪ zoeklijst bij Rek.nr. ▪ kalender bij Datum ▪ openstaande posten bij Factuurnr. ▪ calculator bij Bedrag ▪ boekingsteksten bij Omschrijving ▪ enz. 	Alle
	Waarde vorige regel overnemen	Alle
 + 	Exclusief bedrag terugrekenen naar Inclusief bedrag <i>Alternatief = Ctrl + B</i>	Bedrag BTW-code BTW-bedrag
 + 	Overname debiteurennaam, crediteurennaam of grootboekomschrijving <i>de cursor blijft in de kolom Omschrijving staan</i>	Omschrijving
 + 	Overname debiteurennaam, crediteurennaam of grootboekomschrijving <i>de cursor gaat direct naar de volgende regel</i>	
	Directe bevestiging van de boeking van de tegenrekening <i>van toepassing bij het boeken van een inkoop- of verkoopfactuur</i>	Rek.nr.
	Opslaan	Alle
Navigeren		
	Naar volgend veld <i>Alternatief = Enter</i>	Alle
 + 	Naar vorig veld	Alle
	Regel naar boven <i>Alternatief = <F7></i>	Alle
	Regel naar beneden <i>Alternatief = <F8></i>	Alle
	Positie naar links	Alle
	Positie naar rechts	Alle