
























# Functietoetsen bij boeken

	Omschrijving	Van toepassing bij kolom
"tekst" + 	Snel zoeken naar de ingetoetste tekst. Er wordt gezocht in <u>alle</u> betreffende tabellen. <i>Alternatief = <b>Ctrl + Y</b></i>	Rek.nr.
 + 	Naar de tab Mutaties van Opvragen Grootboek / Debiteur / Crediteur	<a href="#">Rek.nr.</a>
	Nieuwe boekingsregel	Rek.nr.
	Regel tussenvoegen	Rek.nr.
	Regel verwijderen	Rek.nr.
	Zoeken bij het betreffende veld, bijv.: <ul style="list-style-type: none"> <li>▪ zoeklijst bij Rek.nr.</li> <li>▪ kalender bij Datum</li> <li>▪ openstaande posten bij Factuurnr.</li> <li>▪ calculator bij Bedrag</li> <li>▪ boekingsteksten bij Omschrijving</li> <li>▪ enz.</li> </ul>	Alle
	Waarde vorige regel overnemen	Alle
 + 	Exclusief bedrag terugrekenen naar Inclusief bedrag <i>Alternatief = <b>Ctrl + B</b></i>	Bedrag BTW-code BTW-bedrag
 + 	Overname debiteurennaam, crediteurennaam of grootboekomschrijving <i>de cursor blijft in de kolom Omschrijving staan</i>	Omschrijving
 + 	Overname debiteurennaam, crediteurennaam of grootboekomschrijving <i>de cursor gaat direct naar de volgende regel</i>	
	Directe bevestiging van de boeking van de tegenrekening <i>van toepassing bij het boeken van een inkoop- of verkoopfactuur</i>	Rek.nr.
	Opslaan	Alle
<b>Navigeren</b>		
	Naar volgend veld <i>Alternatief = <b>Enter</b></i>	Alle
 + 	Naar vorig veld	Alle
	Regel naar boven <i>Alternatief = <b>&lt;F7&gt;</b></i>	Alle
	Regel naar beneden <i>Alternatief = <b>&lt;F8&gt;</b></i>	Alle
	Positie naar links	Alle
	Positie naar rechts	Alle